



# ANDREA



**ACABADO CONFECCIÓN:** ESPUMILLÓN | FESTÓN | PESPUNTE  
B/N O BEIGE



**PIES METÁLICOS:** | CROMADO | ANTRACITA

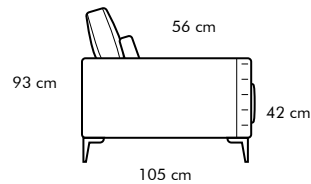


**PIES FRESNO:** | NATURAL | NOGAL | NEGRO |

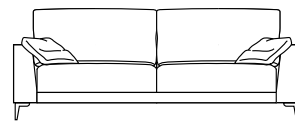
ESTRUCTURA DE MADERA Y TABLERO DM CON TABLEX RECUBIERTA DE POLIURETANO DE DIFERENTES DENSIDADES Y FORRADO DE TELA BLANCA. TOTALMENTE DESENFUNDABLE. SISTEMA DE SUSPENSIÓN "TRIPLE CINCHADO" CON BANDAS ELÁSTICAS DE BAJA DEFORMACIÓN (5%). ASIENTO TIPO SÁNDWICH CON FUNDA TELA BLANCA RELLENA DE PLUMA Y FIBRA DOLFFILL® CON ALMA DE POLIURETANO DE 35 kg DE ALTA RESILIENCIA. RESPALDO CON FUNDA TELA BLANCA RELLENA DE PLUMA Y FIBRA DOLFFILL®.

WOOD STRUCTURE AND DM BOARD WITH TABLEX COVERED WITH POLYURETHANE OF DIFFERENT DENSITIES AND LINED WITH WHITE FABRIC. FULLY REMOVABLE COVERS. "TRIPLE CINCHING" SUSPENSION SYSTEM WITH ELASTIC BANDS OF LOW DEFORMATION (5%). SANDWICH TYPE SEAT WITH WHITE FABRIC COVER FILLED WITH FEATHER AND DOLFFILL® FIBER WITH 35 kg POLYURETHANE CORE, HIGH RESILIENCE. HIGH RESILIENCE POLYURETHANE CORE. BACKREST WITH WHITE FABRIC COVER FILLED WITH FEATHER AND DOLFFILL® FIBER.

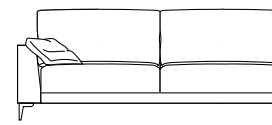
STRUCTURE EN BOIS ET PANNEAU DM AVEC TABLEX RECOUVERT DE POLYURÉTHANE DE DIFFÉRENTS DENSITÉS ET RECOUVERT DE TISSU BLANC. DES COUVERTURES ENTIÈREMENT AMOVIBLES. SYSTÈME DE SUSPENSION "TRIPLE CINCHAGE" AVEC DES BANDES ÉLASTIQUES DE FAIBLE DÉFORMATION (5%). SIÈGE DE TYPE SANDWICH AVEC REVÊTEMENT EN TISSU BLANC REMPLI DE PLUMES ET DE FIBRES DOLFFILL® AVEC NOYAU EN POLYURÉTHANE DE 35 kg NOYAU EN POLYURÉTHANE À HAUTE RÉSIENCE. DOSSIER AVEC REVÊTEMENT EN TISSU BLANC REMPLI DE PLUMES ET DE FIBRES DOLFFILL®.



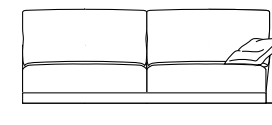
**AN01** - SILLÓN 102 cm



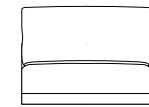
**AN03** - SOFA 174 cm - 1 PIEZA  
**AN04** - SOFA 204 cm - 1 PIEZA  
**AN05** - SOFA 234 cm - 2 PIEZAS



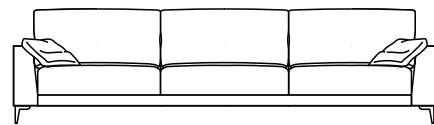
**AN10** - MOD. C/B IZQ. 159 cm - 2 PIEZAS  
**AN12** - MOD. C/B IZQ. 189 cm - 2 PIEZAS  
**AN14** - MOD. C/B IZQ. 219 cm - 2 PIEZAS



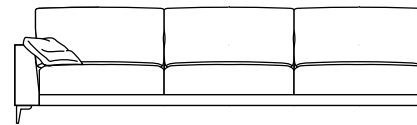
**AN11** - MOD. C/B DCH. 159 cm - 2 PIEZAS  
**AN13** - MOD. C/B DCH. 189 cm - 2 PIEZAS  
**AN15** - MOD. C/B IDCH. 219 cm - 2 PIEZAS



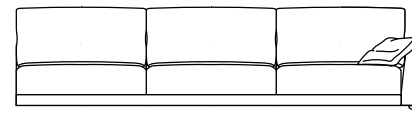
**AN41** - MODULO CENTRAL 72 cm  
**AN42** - MODULO CENTRAL 87 cm  
**AN43** - MODULO CENTRAL 102 cm




**AN100** - SOFA 3 ASI 246 cm - 3PIEZAS  
**AN101** - SOFA 3 ASI 291 cm - 3PIEZAS  
**AN103** - SOFA 3 ASI 336 cm - 3PIEZAS



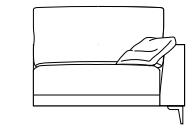
**AN90** - MOD. C/B. IZQ. 3 ASI 231 cm - 3 PIEZAS  
**AN92** - MOD. C/B. IZQ. 3 ASI 276 cm - 3 PIEZAS  
**AN94** - MOD. C/B. IZQ. 3 ASI 321 cm - 3 PIEZAS



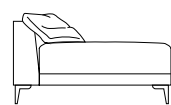
**AN91** - MOD. C/B. DCH. 3 ASI 231 cm - 3 PIEZAS  
**AN93** - MOD. C/B. DCH. 3 ASI 276 cm - 3 PIEZAS  
**AN95** - MOD. C/B. DCH. 3 ASI 321 cm - 3 PIEZAS



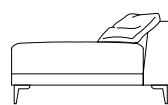
**AN06** - MOD. C/B. IZQ. 87 cm  
**AN62** - MOD. C/B. IZQ. 102 cm  
**AN64** - MOD. C/B. IZQ. 117 cm



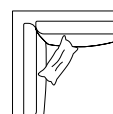
**AN07** - MOD. C/B. DCH. 87 cm  
**AN63** - MOD. C/B. DCH. 102 cm  
**AN65** - MOD. C/B. DCH. 117 cm



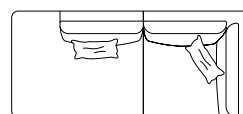
**AN54** - TERMINAL C/B. IZQ. 87 cm  
**AN56** - TERMINAL C/B. IZQ. 102 cm



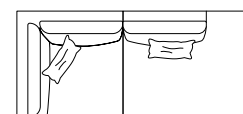
**AN55** - TERMINAL C/B. DCH. 87 cm  
**AN57** - TERMINAL C/B. DCH. 102 cm



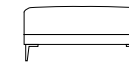
**AN20** - RINCÓN  
105 x 105 cm



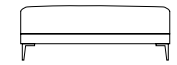
**AN30** - RINCÓN MERIDIENNE  
IZQ. 242 cm



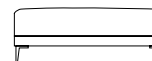
**AN31** - RINCÓN MERIDIENNE  
DCH. 242 cm



**AN21** - PUF CUADRADO 60 x 60 cm



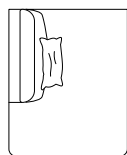
**AN59** - PUF CUADRADO 105 x 105 cm



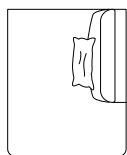
**AN23** - PUF CH. LONGUE 105 x 72 cm



**AN60** - CUADRANTE 60 x 60 cm



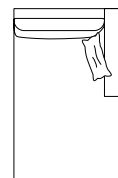
**AN52B** - MERIDIENNE  
IZQ. 137 cm



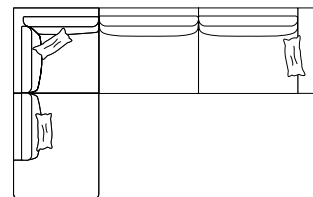
**AN53B** - MERIDIENNE  
DCH. 137 cm



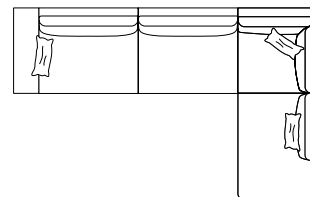
**AN36** - CHAISE L.  
IZQ. 102 x 172 cm



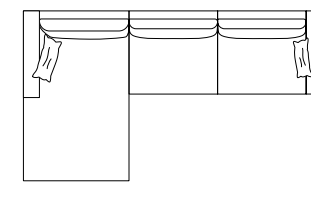
**AN37** - CHAISE L.  
DCH. 102 x 172 cm



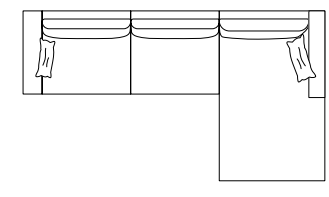
**AN88** - COMP. RIN. MERID. IZQ.  
291 x 239 cm



**AN89** - COMP. RIN. MERID. DCH.  
291 x 239 cm



**AN80** - COMP. CH. LONGUE IZQ.  
291 x 172 cm



**AN81** - COMP. CH. LONGUE DCH.  
291 x 172 cm